

# گزارش هفته‌ی ۱۰۹

"Week 109 Report"

۱۴۰۳/۰۸/۰۱

2024/10/22

# "Meet Our Team"

## تیم ما

 [Website](#)

 [LinkedIn](#)



محسن بهرامی  
مدیر سرمایه‌گذاری



امیر عطا انتظاری  
سرپرست تیم تحلیل



سحر توکلی  
تحلیل‌گر بنیادی و آنچین



محمد رضا دادرس  
تحلیل‌گر رمز ارز



مهدیار مهماندوست  
تحلیل‌گر بنیادی



یگانه سعادت  
تحلیل‌گر رمزارز

# فهرست

4 صفحه	..... اخبار و رویدادها
8 صفحه	..... گزارش برخی موسسات مالی
13 صفحه	..... سایر بازارها
16 صفحه	..... تحلیل On-Chain
24 صفحه	..... تحلیل ETF های کریپتویی
26 صفحه	..... تحلیل تکنیکال
30 صفحه	..... پرونده ویژه




اخبار و رویدادها

"News and  
Events"

# اخبار و رویدادها

## News and Events



### انتظارات انتخاباتی در آمریکا در هفته ای که گذشت بیتکوین را به مرز 70,000 دلار رساند

قیمت بیتکوین با رشد در گذشته به نزدیکی 70,000 دلار رسید. حجم معاملات آتی بیت کوین به رکورد 40.63 میلیارد دلار رسید که نشان‌دهنده ورود سرمایه جدید به بازار است. تمرکز بازار بر انتخابات ریاست جمهوری آمریکا در ماه نوامبر است و معامله‌گران انتظار رشد بیشتر قیمت‌ها را دارند. پیروزی ترامپ و جمهوری خواهان می‌تواند برای بازار ارزهای دیجیتال مثبت باشد. عوامل اقتصاد کلان در ژاپن و چین نیز به تقویت قیمت بیتکوین کمک کرده است. گفتنی است که در زمان نگارش این خبر بیتکوین در حوالی 68,000 دلار معامله می‌شود.

### صندوق بیتکوین BlackRock سومین ETF برتر آمریکا از نظر ورود سرمایه است


صندوق قابل معامله بورسی (iShares Bitcoin Trust) شرکت بلک‌راک (BlackRock) با ثبت بیش از 1.1 میلیارد دلار ورودی سرمایه جدید در هفته گذشته، قوی‌ترین عملکرد خود را از مارس 2024 به نمایش گذاشت. بر این اساس ETF بلک‌راک با پیشی گرفتن از ETF کل بازار سهام ونگارد (VTI)، رتبه سوم را در جریان‌های ورودی سرمایه سال جاری در میان تمام ETF های بازار را به دست آورده است.

### حجم قراردادهای باز بیتکوین از 40 میلیارد دلار فراتر رفت!

براساس داده‌های کوین‌گلس (CoinGlass)، حجم قراردادهای باز بیتکوین در بازار معاملات آتی برای اولین بار از مرز 40 میلیارد دلار عبور کرد. طبق این داده‌ها، کل حجم قراردادهای باز به 593,030 بیتکوین، معادل 40.65 میلیارد دلار رسید که رکورد جدیدی در بازار مشتقات ارزهای دیجیتال به شمار می‌رود.

# اخبار و رویدادها

## News and Events



### بنیانگذار ریپل 10 میلیون دلار به کمپین انتخاباتی کامالا هریس کمک مالی کرد

کریس لارسن (Chris Larsen)، بنیانگذار ریپل لیبز (Ripple Labs)، با اهدای ۱۰ میلیون دلار در قالب ارز دیجیتال XRP به کمپین انتخاباتی کامالا هریس، جامعه ارزهای دیجیتال را شگفت‌زده کرد. این اقدام با واکنش‌های متفاوتی روبرو شد، زیرا بسیاری دونالد ترامپ را گزینه بهتری برای حامیان ارزهای دیجیتال می‌دانند. برد گارلینگهاوس (Brad Garlinghouse)، مدیرعامل ریپل، ضمن احترام به تصمیم لارسن، بر بی‌طرفی شرکت ریپل لیبز و حمایت از سیاست‌های مثبت برای ارزهای دیجیتال از هر دو حزب تأکید کرد. هریس اخیراً از چارچوب قانونی جامع برای ارزهای دیجیتال حمایت کرده است. این در حالی است که پیروزی احتمالی ترامپ، با توجه به وعده او برای برکناری گری گنسلر، رئیس کمیسیون بورس و اوراق بهادار آمریکا (SEC)، می‌تواند تنش بین ریپل و SEC را کاهش دهد.

### ارزش بازار تتر از 120 میلیارد دلار گذشت

ارزش بازار تتر (USDT)، بزرگ‌ترین استیبل کوین جهان، به رکورد 120.16 میلیارد دلار رسید. این افزایش می‌تواند نشانه‌ای از رونق احتمالی بازار ارزهای دیجیتال باشد. تحلیلگران معتقدند افزایش عرضه استیبل کوین‌ها نشان‌دهنده آمادگی سرمایه‌گذاران برای ورود به بازار است. داده‌های Arkham Intelligence نشان می‌دهد خزانه تتر اخیراً 66 میلیون دلار به بایننس (Binance) و 20 میلیون دلار به کراکن (Kraken) منتقل کرده است که می‌تواند پیش‌درآمد افزایش فشار خرید باشد.

# News and Events

## اخبار و رویدادها

### تقویم اقتصادی

▲ ▲ ▲ ▲

▲ ▲ ▲ ▲

▲ ▲ ▲ ▲

#### چهارشنبه 23 اکتبر

▲ ▲ ▲ ▲

فروش خانه های موجود ایالات متحده

▲ ▲ ▲ ▲

سخنرانی بهنام، رئیس کمیسیون معاملات آتی کالای آمریکا

▲ ▲ ▲ ▲

#### پنجشنبه 24 اکتبر

مدعیان بیکاری ایالات متحده

شاخص مدیران خرید بخش تولید ایالات متحده نسخه فلش

شاخص مدیران خرید بخش خدمات ایالات متحده نسخه فلش

#### جمعه 25 اکتبر

هسته سفارشات کالاهای بادوام ایالات متحده/ ماهانه

شاخص اعتماد مصرف کننده دانشگاه میشیگان

انقضای قراردادهای آتی بیتکوین در ایالات متحده

"Financial  
Institutions  
Reports"

گزارش برخی مؤسسات  
مالی



# CoinShares

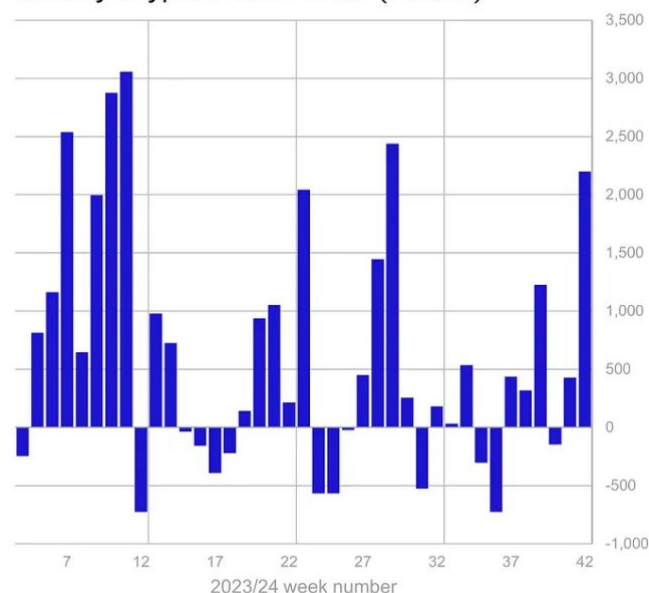
در میان خوشبینی انتخابات ایالات متحده، جریان ورودی دارایی های دیجیتال به 2.2 میلیارد دلار افزایش یافت

جریان ورودی دارایی های دیجیتال به 2.2 میلیارد دلار رسید که بیشترین میزان از ماه جولای است که ناشی از خوشبینی نسبت به پیروزی احتمالی جمهوری خواهان در انتخابات آمریکا است.

جریان ورودی ایالات متحده به 2.3 میلیارد دلار رسید، در حالی که سایر مناطق شاهد خروج جزئی بودند که احتمالاً به دلیل سیو سود بود.

بیتکوین با 2.13 میلیارد دلار ورودی پیشتاز بود، در حالی که اتریوم و چندین آلتکوین سود کمتری داشتند. محصولات مختلط دیجیتالی رکورد 17 هفته متوالی جریان ورودی خود را توانستند حفظ کنند و شاهد خروج 5.3 میلیون دلاری بودند.

Weekly Crypto Asset Flows (US\$m) CoinShares



Source: Bloomberg, CoinShares, data available as of close 19 October 2024

## Flows by Provider (US\$m)

CoinShares	Week flows	MTD flows	YTD flows	AUM
iShares ETFs/USA	1,191	1,457	24,119	27,734
Grayscale Investments LLC/L	68	-99	-19,627	21,610
Fidelity ETFs/USA	319	310	10,318	12,709
ARK 21 Shares/USA	306	144	2,868	3,599
21Shares AG	-14	-27	-24	3,249
CoinShares XBT	-18	-24	-429	3,006
Bitwise ETFs/USA	150	159	2,301	2,874
ProShares ETFs/USA	74	228	575	2,250
Other	124	277	6,061	22,168
<b>Total</b>	<b>2,199</b>	<b>2,426</b>	<b>26,162</b>	<b>99,198</b>



محصولات سرمایه‌گذاری دارایی‌های دیجیتال با 2.2 میلیارد دلار ورودی مواجه شدند که بزرگترین افزایش هفتگی از ژوئیه امسال را نشان می‌دهد. ما معتقدیم که این خوش‌بینی مجدد ناشی از انتظارات فزاینده از پیروزی جمهوری خواهان در انتخابات آتی ایالات متحده است، زیرا عموماً آنها بیشتر از دارایی‌های دیجیتال حمایت می‌کنند. این به نوبه خود منجر به حرکت مثبت قیمت شده است. در نتیجه، حجم معاملات محصولات سرمایه‌گذاری 30 درصد افزایش یافت، در حالی که افزایش قیمت و جریان ورودی، کل دارایی‌های تحت مدیریت را به آستانه 100 میلیارد دلار رساند.

جریان‌های منطقه‌ای تصویری بسیار قطبی را نشان می‌دهد، به گونه‌ای که ایالات متحده شاهد 2.3 میلیارد دلار جریان ورودی بود، در حالی که تقریباً هر کشور دیگری شاهد جریان‌های خروجی جزئی بود که مهم‌ترین آنها کانادا، سوئد و سوئیس به ترتیب با 20 میلیون دلار، 18 میلیون دلار و 15 میلیون دلار بودند. ما معتقدیم که این ممکن است به دلیل کسب سود جزئی در خارج از ایالات متحده باشد.

بیتکوین با ورود 2.13 میلیارد دلار به بیت کوین ذینفع اصلی بود و افزایش قیمت اخیر باعث شد که جریان 12 میلیون دلاری به صندوق بیتکوین شورت وارد شود که بزرگترین جریان از مارس سال جاری تاکنون است.

اتریوم همچنین شاهد 58 میلیون دلار ورودی بود و برخی آلتکوین‌ها مانند سولانا (2.4 میلیون دلار)، لایت کوین (1.7 میلیون دلار) و ریپل (0.7 میلیون دلار) شاهد ورودی بودند. محصولات مختلط دیجیتال دارای خروجی 5.3 میلیون دلاری بودند که به 17 هفته جریان ورودی متوالی پایان داد.

Flows by Asset (US\$m)				
CoinShares	Week flows	MTD flows	YTD flows	AUM
Bitcoin	419	204	22,390	69,982
Ethereum	-9.8	-35.0	726	9,905
Multi-asset	1.5	31.6	473	4,350
Solana	0.6	5.6	57	1,196
Binance	-	-1.0	-1	566
Litecoin	0.1	0.9	39	137
XRP	1.1	1.3	25	90
Short Bitcoin	-6.3	-3.5	43	79
Cardano	-	-0.1	13	48
Tron	0.2	0.2	1	47
Other	1.0	2.5	181	256
<b>Total</b>	<b>407</b>	<b>207</b>	<b>23,947</b>	<b>86,655</b>

Flows by Exchange Country (US\$m)				
CoinShares	Week flows	MTD flows	YTD flows	AUM
Australia	2.0	4.1	86	87
Brazil	-1.4	-0.3	214	892
Canada	4.8	21.8	-424	4,302
Hong Kong	-0.8	-2.6	329	378
Germany	0.8	-9.0	-356	3,608
Sweden	-3.9	-5.6	-358	2,680
Switzerland	-0.3	37.4	583	4,790
United States	406	163	23,858	65,457
Other	-0.3	-1.5	16	4,459
<b>Total</b>	<b>407</b>	<b>207</b>	<b>23,947</b>	<b>86,655</b>

Source: Bloomberg, CoinShares, data available as at 11 October 2024

\* Independent daily attestation by The Network Firm



# BlackRock

- ما فکر می کنیم که قدرت درآمد شرکت های ایالات متحده فراتر از فناوری در داخل گسترش خواهد یافت در سه ماهه سوم سال ما همچنین نقاط روشنی را در بخش های ژاپن و اروپا می بینیم.
- سهام ایالات متحده در هفته گذشته به بالاترین رکوردهای جدید صعود کرد، که تحت تاثیر این روند ادامه داشت که چرخش به کلاهدک های کوچک بازدهی 10 ساله خزانه داری ایالات متحده نزدیک به اوج های اخیر است.

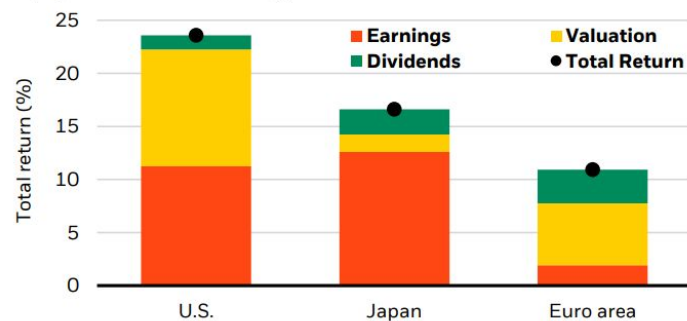
• این هفته، ما به PMI های منطقه یورو پس از بانک مرکزی اروپا (ECB) نگاه می کنیم. کاهش نرخ بهره برای سومین بار ما فکر می کنیم که سرعت کاهش نرخ را افزایش می دهد.

با شروع فصل سود شرکت های بزرگ در سه ماهه سوم، سهام ایالات متحده پس از رکود تابستانی به بالاترین حد خود می رسد. ما سهام گسترده ایالات متحده را ترجیح می دهیم زیرا انتظار داریم قدرت درآمد شرکت ها فراتر از فناوری گسترش یابد. کاهش نرخ بهره فدرال رزرو و فعالیت اقتصادی قوی، زیربنای دیدگاه ما در ایالات متحده است. ما سهام های ژاپنی اضافه وزن داریم زیرا درآمدها در برابرین قوی تر مقاوم هستند. رشد ضعیف ما را به طور کلی وزن کم سهام های اروپایی را حفظ می کند، اما ما بخش هایی مانند مالی را ترجیح داده ایم.

امسال به دلیل اینکه سهام به بالاترین حد خود رسیده است، امتیاز سهام نسبت به اوراق قرضه مورد توجه قرار گرفته است. حتی در شرایطی که تردیدها در مورد سرمایه گذاری فناوری در هوش مصنوعی (AI) و ترس از رکود باعث افزایش نوسانات شده است، سهام ایالات متحده امسال از نظر رشد درآمد و افزایش ارزش های فناوری از سایر مناطق بهتر عمل کرده است. نمودار را ببینید. نگرانی در مورد ارزش گذاری های بالا و عدم اطمینان انتخابات ایالات متحده می تواند نوسانات بازار را افزایش دهد. با این حال، در یک افق شش تا 12 ماهه، ما در سهام ایالات متحده با حجم زیادی باقی می مانیم زیرا بازارها انتظار رشد دو رقمی درآمد در سال آینده و کاهش نرخ بهره را دارند. ما در سهام ژاپن نیز حجم زیادی داریم. رشد سود قوی که عملکرد سهام را تقویت کرده است می شود اما در برابرین قوی تر مقاوم است. داستان اروپا کمی متفاوت است: با توجه به رشد اقتصادی ضعیف، درآمدها ضعیف بوده است. ما به طور کلی در سهام منطقه یورو کم وزن هستیم، اما نقاط روشنی را در بخش هایی مانند مالی و مراقبت های بهداشتی می بینیم.

## The earnings divide

Equity sources of total return, year to date



Past performance is not a reliable indicator of future results. It is not possible to invest in an index. Index performance does not account for fees. Source: BlackRock Investment Institute, MSCI, with data from LSEG Datastream, October 2024. Notes: The chart shows the breakdown of each market's local currency year-to-date return into dividends, earnings growth and valuation. The dots show total year-to-date returns. Earnings growth is based on the year-to-date change in 12-month forward I/B/E/S earnings estimates. Returns are based on MSCI indexes.



# BlackRock

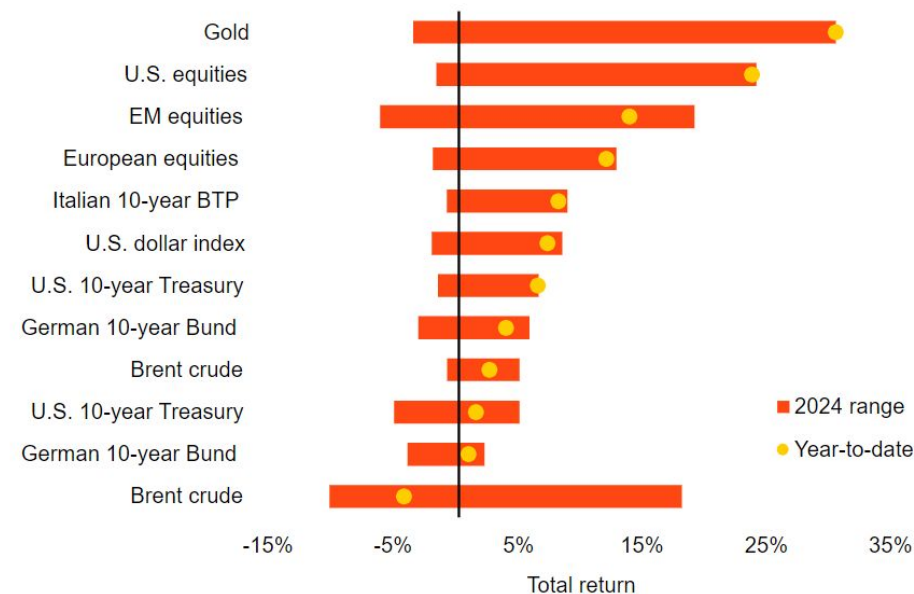
## پس زمینه بازار:

با شروع فصل سود سه ماهه سوم، سهام ایالات متحده هفته گذشته به بالاترین حد خود رسید. پس از اینکه چشم‌انداز آفتابی سازنده تراشه TSMC به تقاضای قوی برای تراشه‌های هوش مصنوعی اشاره کرد، سهام‌های فناوری به بالاترین سطح خود از سال 2021 رسیدند، منجر به صعود شدند. بازدهی خزانه داری 10 ساله ایالات متحده به حدود 4.08 درصد کاهش یافت، درست از بالاترین سطح اخیر اما همچنان در حدود 50 واحد پایه در ماه گذشته افزایش یافت. بانک مرکزی اروپا برای سومین بار در سال جاری نرخ بهره را 25 واحد کاهش داد و از سرعت کاهش بیشتر خبر داد.

## دارایی‌های تحت نظر:

### Assets in review

Selected asset performance, 2024 year -to-date and range



سایر بازارها

"Other Markets"

# سایر بازارها

# Other Markets

## تتر مقاومت خود را شکست

تتر متاسفانه این هفته پس از پولبک به مقاومت 63,000 تومانی که تبدیل به حمایت شده است، عبور کرد و در صورت تایید، تارگت 69,000 تومانی آن در دسترس است.



# Other Markets

## سایر بازارها

### پرواز طلای داخل

پس از افزایش نرخ دلار، طلای داخل که برپایه دلار نوسان میکند نیز حرکت شارپ خود را آغاز کرده و تارگت بعدی آن محدوده 4,500,000 تومان خواهد بود.



تحليل On-Chain

"On-Chain  
Analysis"



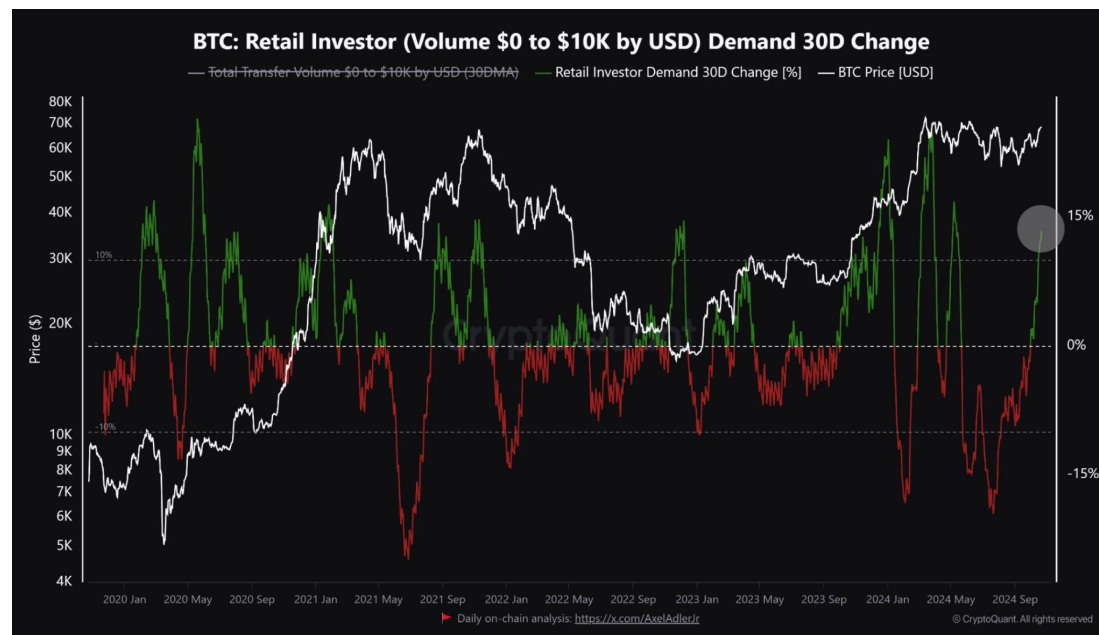
# On-Chain Analysis

این هفته را با اشاره به بازگشت فعالیت های درون شبکه ای معامله گران خرد شروع میکنم.  
میدانیم که حجم معاملات زنجیره ای بالای 10000 دلار یکی از راه های ردیابی فعالیت سرمایه گذاران کوچک است که منعکس کننده احساسات بازار در میان معامله گران غیر سازمانی است.  
در 30 روز گذشته، تقاضای خرده فروشی حدود 13 درصد رشد کرد (آخرین بار این مقدار را در در ماه مارس شاهد بودیم) که نشانه ای مثبت میباشد.



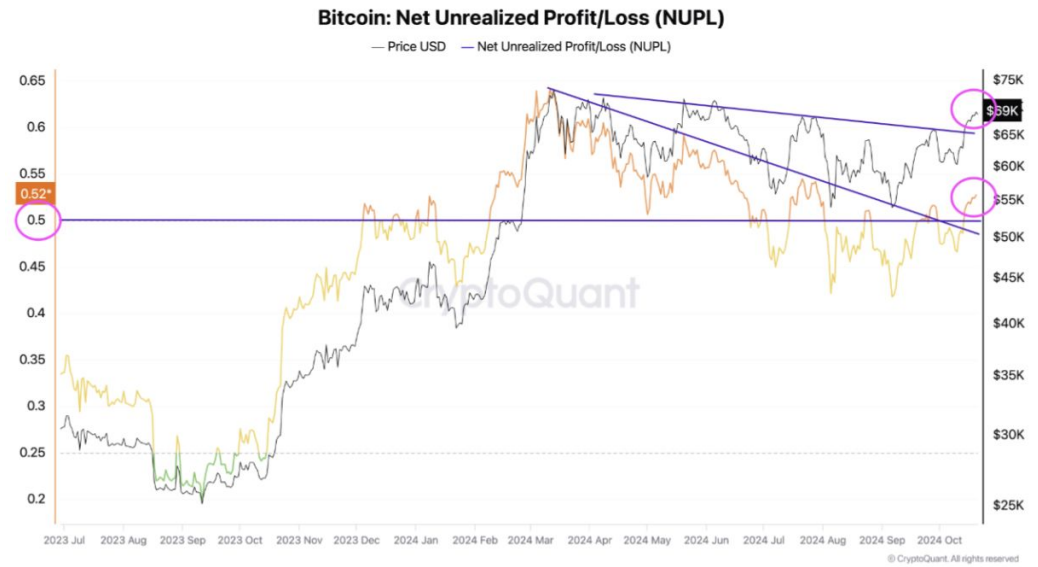
# On-Chain Analysis

همان طور که اشاره کردیم افزایش مشهود تقاضا در بین معامله گران خرد در چارت Retail Investor Demand Change (30DMA).مشهود است.



# On-Chain Analysis

در این هفته Net Unrealized Profit and Loss فاز Anxiety یا اضطراب در بین معامله گران که در هفته پیش مشهود بود کم شده که میتواند نشان از نزدیک بودن صعود باشد.



# On-Chain Analysis

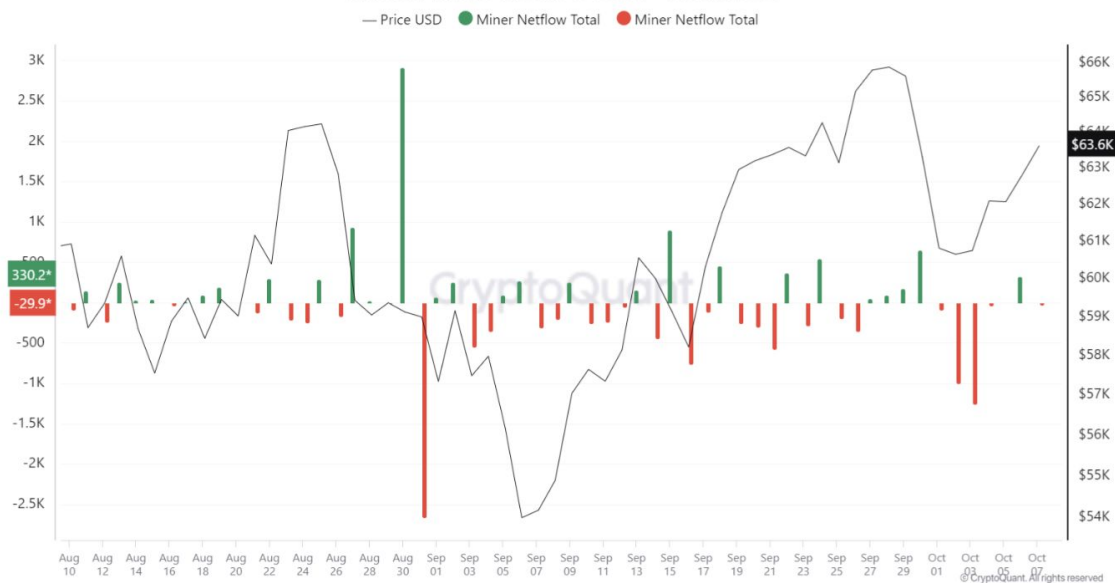
این هفته نیز بررسی کیف پول های سازمانی میبینیم که ه این دسته از معامله گران بزرگ همچنان در حال انباشت هستند و مجموع مقدار بیت کوین های آن ها انباشت بیت کوین از 2.9 میلیون فراتر رفته است(در ژانویه 2024، این مقدار تنها 1.5 میلیون بیت کوین بود اما در عرض 10 ماه، این مقدار تقریباً دو برابر شده است)



# On-Chain Analysis

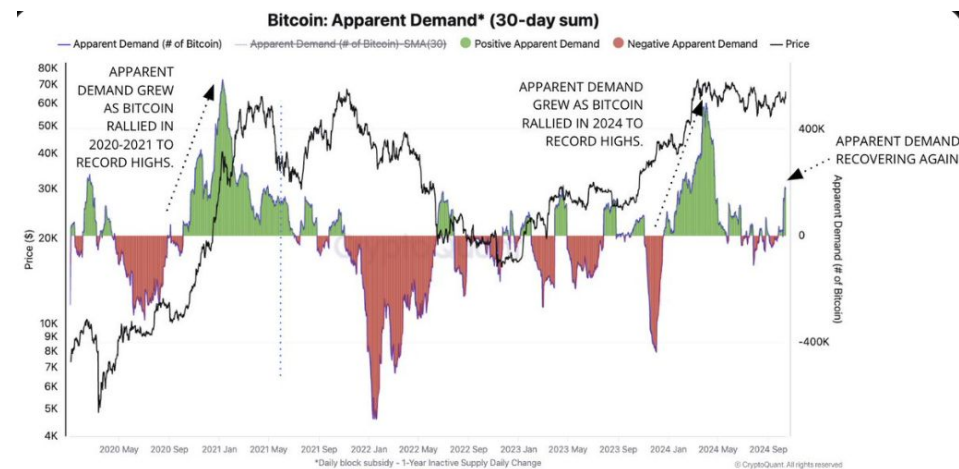
در هفته گذشته باز هم شاهد این بودیم که ماینرها بیتکوین کمتری فروخته و حتی شروع به انباشت کردند این امر فشار فروش را در بازار کاهش داد و. کاهش این فشار فروش بر احساسات سرمایه گذاران نیز تأثیر مثبت گذاشت.

Bitcoin: Miner Netflow Total - All Miners



# On-Chain Analysis

همچنین شاهد افزایش چشمگیر تقاضا در مودار apparent demand بیت کوین هستیم که نشانه خوبی میباشد. (در سال های 2020-2021 و 2024، تقاضا قبل از ATH ها به سطوح 490-550 هزار دلار رسید و در حال حاضر تقاضای فعلی: 182 هزار بیت کوین میباشد.



# جمع‌بندی

در نهایت، همچنان وضعیت کلی و روند بلند مدت بیت کوین صعودی بوده و در حال حاضر قیمت بیت در حال پول بک زدن به حمایت آنچینی 64-66 هزار خود است که در صورت شکست این محدوده حمایتی لول بعدی محدوده ۶۰ هزار میباشد اما همان طور که اشاره شد سناریو صعودی محتمل تر است.

کریپتو ای تی اف

"Crypto ETF"



# "Crypto



صندوق های ETF بیت‌کوین در هفته گذشته بیش از 2.1 میلیارد دلار ورودی ثبت کردند و در آغاز این هفته نیز 294.29 میلیون دلار دیگر ورودی داشتند. صندوق بلک‌راک با 329.03 میلیون دلار ورودی پیش‌تاز بود و تنها در یک هفته بیش از 1 میلیارد دلار جریان ورودی خالص داشت.

صندوق فیدلیتی نیز 5.9 میلیون دلار ورودی گزارش کرد، اما برخی صندوق‌های رقیب مانند بیتوایز، آرک و گری اسکیل خروجی‌هایی بالغ بر 40 میلیون دلار داشتند.

در مقابل، ETF های مبتنی بر اتریوم با 20.8 میلیون دلار خروجی در 21 اکتبر روبرو شدند. صندوق گری اسکیل 29.58 میلیون دلار خروجی داشت، در حالی که صندوق‌های بلک‌راک و ون اک توانستند بخشی از خروجی‌ها را جبران کنند.

تحليل تكنولوجي

"Technical  
Analysis"

# Technical Analysis

## BTC/USDT

### بیتکوین از پس مقاومت 70,000 دلاری برنیامد

بیتکوین در تایم فریم روزانه، بعد از نزدیک شدن به مقاومت 70,000 در نزدیکی این عدد متوقف شد و به حمایت محدوده 67,000 دلار بازگشت. حال حمایت بیتکوین در تایم روزانه در محدوده 65,000 قرار دارد که البته هم اکنون بیتکوین روی خط روند نزولی که شکسته شده مشغول حرکت است و در صورت از دست دادن این خط روند رسیدن به حمایت محدوده 65,000 دلاری دور از ذهن نیست.



# Technical

# ETH/USDT

## واگرایی ترسناک در نمودار اتریوم

اتریوم در تایم فریم 4 ساعته از محدوده 2,700 دلار ریجکت شد و مجدداً به خط روند صعودی در محدوده 2,600 دلار واکنش داد. نکته قابل توجه در نمودار اتریوم واگرایی منفی آن است که در صورت از دست رفتن مجدد ترند صعودی و تایید اتریوم میتواند تا حمایت های 2,600 و 2,500 دلار کاهش را تجربه کند و خبر های تنش خاورمیانه و انتخابات آمریکا میتواند به شدت این اصلاح بیافزاید.



# Technical Analysis

## BTC.D

### دامیننس بیتکوین

دامیننس بیتکوین پس از عبور از تارگت 58.6% هفته گذشته، مجدداً به سمت پایین حرکت کرد و باعث پامپ برخی از آلتکوین ها شد. در حال حاضر دامیننس بیتکوین در تایم فریم 4 ساعته در کانال زیر در حال حرکت است.



“Enjin”

پرونده ویژه



انجین (enjin.io) یک پلتفرم گیمینگ و ساخت بازی با تمرکز بر ساخت آیتم‌های کالکتیبل دیجیتال است که در ابتدا در سال 2009 به عنوان یک شبکه اجتماعی برای گیمرها ایجاد شد اما در سال 2017 به سراغ فناوری بلاکچین رفت تا پلتفرمی بسازد که بتواند به گیمرها و توسعه‌دهندگان بازی‌ها این امکان را بدهد تا به راحتی دارایی‌های دیجیتالی ایجاد کنند. هدف اصلی این پروژه، ساده‌سازی فرآیند ادغام دارایی‌های دیجیتال در بازی‌ها و ایجاد مالکیت واقعی برای گیمرهاست. و توانست بیش از ۲۰ میلیون یوزر جذب و چیزی حدود ۱۹ میلیون دلار فاند ریز کند.

این پلتفرم کاملاً تحت مالکیت کاربران قرار دارد و از روش‌های مختلفی برای ساخت توکن‌های NFT بر اساس استاندارد خود به نام ERC1155 روی شبکه اتریوم استفاده می‌کند

# “Enjin”

## فناوری و ویژگی‌های Enjin:

### ایجاد توکن‌های NFT

Enjin به توسعه‌دهندگان امکان می‌دهد NFT (توکن‌های غیرقابل تعویض) بسازند. این NFTها برای آیتم‌های دیجیتال بازی‌ها استفاده می‌شوند و هرکدام به طور منحصر به فردی به توکن ENJ متصل هستند، که کاربران می‌توانند در بازارهای مختلف خرید و فروش کنند.

### کیف پول Enjin

کیف پول Enjin به کاربران امکان می‌دهد تا ارزهای دیجیتال مختلف مانند بیت‌کوین، اتریوم و ENJ را ذخیره، ارسال و دریافت کنند. این کیف پول همچنین از NFTها پشتیبانی می‌کند و کاربران می‌توانند آیتم‌های دیجیتال بازی‌های خود را مدیریت کنند.

### SDKهای Enjin

Enjin ابزارهایی به نام SDK ارائه کرده است که توسعه‌دهندگان می‌توانند از آنها برای یکپارچه کردن دارایی‌های دیجیتال در بازی‌ها و برنامه‌های خود استفاده کنند. این ابزارها برای پلتفرم‌های متعددی مثل Unity و Unreal Engine طراحی شده‌اند.

### فناوری Beam

فناوری Beam از طریق اسکن کدهای QR، امکان ارائه NFTها به کاربران را فراهم می‌کند. این فناوری به برندها اجازه می‌دهد با استفاده از جوایز دیجیتالی، کاربران را جذب کنند.

### انجین ایکس (EnjinX): اکسپلورر بلاک چین برای مشاهده تراکنش‌ها و دارایی‌ها

**یونیتی پلاگین (Unity Plugin):** به توسعه‌دهندگان بازی‌ها اجازه می‌دهد تا مستقیماً آیتم‌ها را درون بازی‌های پلتفرم‌های مختلفی نظیر iOS، اندروید و کامپیوتر صادر و پیاده‌سازی کنند.

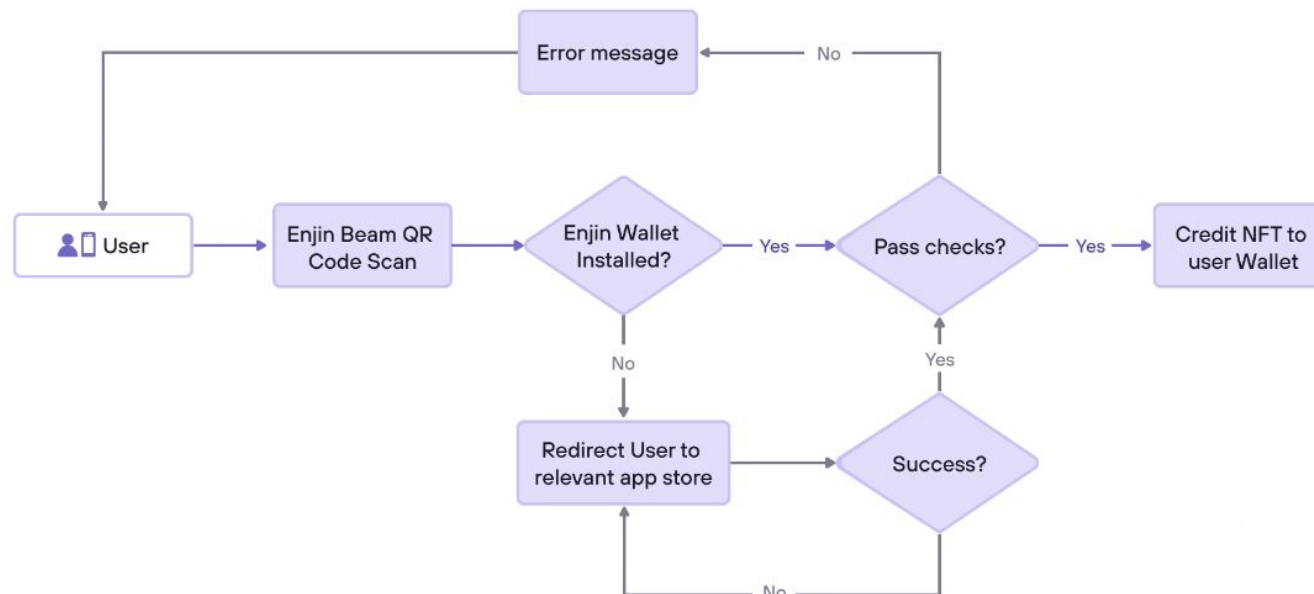
**مارکت پلیس (Marketplace):** برای خرید و فهرست کردن آیتم‌ها با امنیت قراردادهای هوشمندی که به صورت مستقل معاملات را تسهیل می‌کنند.





# “Enjin”

همچنین عملکردی به نام “Melting” در شبکه انجین به کاربران اجازه می‌دهد تا دارایی‌های بلاک چینی خود را در هر زمانی از بین برده و ارزش ارز دیجیتال ENJ درون آن‌ها را بازیابی کنند. اکوسیستم بلاک چینی انجین ارائه محصولات نرم‌افزاری که باعث ساده‌سازی توسعه، ترید، کسب درآمد و کار با فناوری بلاک چین می‌شود را هدف قرار داده است. تمرکز این پلتفرم بر بازی‌های مجازی، محصولات مجازی و جلوگیری از تقلب و سرقت دارایی‌های دیجیتال است.



# “Enjin”

پنج پلتفرم بازی زیر از ارز دیجیتال ENJ استفاده میکنند این پلتفرمها جزو شناخته شده ترین بازی هایی هستند که از انجین کوین استفاده می کنند:

1. Space Misfits: یک بازی آنلاین چند نفره در فضای سه بعدی است که به بازیکنان امکان شکار، استخراج منابع و آیتم های دیجیتال با استفاده از ارزهای دیجیتال را می دهد. این بازی با استفاده از بلاک چین، دارایی های درون بازی را به صورت NFT به بازیکنان ارائه می دهد و بازیکنان می توانند نقش هایی مانند دزد فضایی یا ماینر را انتخاب کنند. همچنین، بازی دارای یک ارز درون بازی به نام BITS است.
2. 9Lives Arena: در این بازی، بازیکنان می توانند در نقش جنگجویانی از فرهنگ های مختلف مانند وایکینگ ها، سامورایی ها یا گلاادیاتورها مبارزه کنند. جوایزی از جمله مواد و طرح های اولیه پس از پیروزی در بردها به بازیکنان اعطا می شود که می توانند برای ساخت سلاح های منحصر به فرد استفاده شوند.
3. The 6 Dragons: این بازی به بازیکنان اجازه می دهد کاراکترهای خود را با ترکیب مهارت های سه کلاس مختلف (جنگجو، جادوگر و روحانی) ایجاد کنند. با استفاده از پلتفرم ENJ، دارایی های دیجیتالی ایجاد و بازیکنان می توانند آن ها را جمع آوری کنند. همچنین، بازی یک بازارچه مبتنی بر بلاک چین برای ساخت و مبادله این دارایی ها ارائه می دهد.
4. War of Crypta: یک بازی PVP است که بازیکنان در آن می توانند قهرمان هایی را جمع آوری و شخصی سازی کنند. بازیکنان تیم های خود را برای مبارزه با تیم های دیگر آماده کرده و قهرمان هایشان را تقویت می کنند.
5. Nestales: در این بازی، بازیکنان می توانند مکعب های سه بعدی را جمع آوری و شخصی سازی کنند. هر مکعب دارای شخصیت و ویژگی های منحصر به فردی است که بازیکنان می توانند با آن ها تعامل کنند. مکعب ها به صورت توکن های ERC-1155 ارائه می شوند و با ENJ پشتیبانی می شوند.



# “Enjin”

یکی از چالش‌های اصلی بسیاری از بلاکچین‌ها، مسئله مقیاس‌پذیری است. IO.net با استفاده از معماری P2P و بهینه‌سازی‌های پیشرفته در پروتکل‌های شبکه، توانسته است به سرعت بالا در پردازش تراکنش‌ها دست یابد.

زمان تأیید تراکنش‌ها: به دلیل استفاده از الگوریتم‌های اجماع سریع‌تر مانند PoS یا DPoS، زمان تأیید تراکنش‌ها در IO.net به حداقل رسیده و شبکه توانسته است تاخیرهای موجود در بسیاری از بلاکچین‌های عمومی را برطرف کند.

## کاربردها و موارد استفاده:

IO.net علاوه بر ارائه خدمات ذخیره‌سازی امن، می‌تواند در صنایع و کاربردهای متعددی مورد استفاده قرار گیرد:

ذخیره‌سازی فایل‌های بزرگ: یکی از کاربردهای اصلی IO.net ذخیره‌سازی و مدیریت فایل‌های حجیم است، مانند تصاویر، ویدئوها و داده‌های علمی.

اینترنت اشیا (IoT): می‌تواند به عنوان بستری برای انتقال ایمن داده‌های تولید شده توسط دستگاه‌های اینترنت اشیا استفاده شود.

بخش‌های مالی و بانکی: با توجه به امنیت بالای این شبکه، IO.net می‌تواند در صنعت مالی برای انتقال ایمن داده‌های حساس مالی مورد استفاده قرار گیرد.

# “Enjin tokenomics”

Enjin Coin یک ارز دیجیتال در شبکه اتریوم بر اساس پروتکل ERC-20 است. این توکن برای پشتیبان ارزش پشتیبان تمام دارایی های زنجیره ای در شبکه Enjin از جمله NFT ها، استفاده می شود. ENJ در درجه اول برای خرید، فروش و ضرب NFT استفاده می شود.

## توزیع توکن:

تعداد کل توکن ها: 1.84 میلیارد توکن ENJ

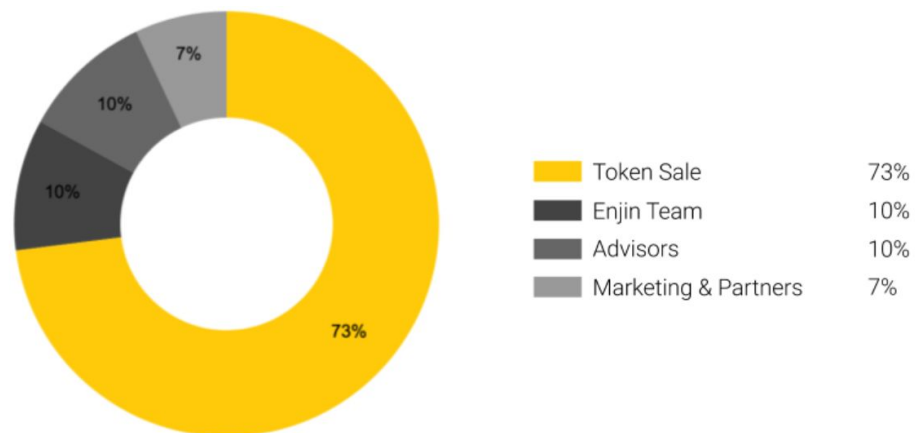
توکن در گردش: 1.76 میلیارد توکن ENJ

فروش اولیه: 73%

تیم توسعه دهنده: 10%

مشاوران پروژه: 10%

مارکتینگ و شرکای پروژه: 7%



# “Enjin team”



**Maxim Blagov**

CEO, Co-Founder & Creative Director at Enjin

Singapore · [Contact info](#)

217 connections

 **Connect**

**Message**

**More**



Enjin



University of Technology  
Sydney

مدیرعامل Enjin:

**Maxim Blagov**

تحصیل کرده در دانشگاه سیدنی استرالیا

با 18 سال سابقه در حوزه مارکتینگ، بلاکچین و طراحی نرم افزار

# “Enjin”

نتیجه گیری:

همان طور که گفته شد پلتفرم Enjin به توسعه دهندگان امکان ایجاد و مدیریت محصولات مجازی بر بستر بلاک چین اتریوم را می دهد. این پلتفرم با هدف مدیریت آیتم های درون بازی ها فعالیت می کند و از طریق کاهش هزینه های تراکنش، جلوگیری از تکثیر و کپی برداری و مقابله با تقلب به این هدف دست یافته است. هر ماه، میلیون ها تراکنش در بازار این پلتفرم انجام می شود و با ارائه مالکیت واقعی به کاربران برای محصولات مجازی، تجربه ای یکپارچه از کار با ارز دیجیتال ENJ فراهم می کند. که در صورت علاقه به این حوزه میتواند پروژه جذابی باشد.

## اطلاعیه سلب مسئولیت

معامله در بازارهای مالی اقدامی پرریسک است و افراد باید به دقت شرایط سرمایه‌گذاری خود را بررسی کنند. بنابراین، این گزارش نباید به تنهایی مبنای انجام سرمایه‌گذاری قرار گیرد و تیم مکس دیجیتال هیچ مسئولیتی در قبال هرگونه تصمیم‌گیری، اقدام به معامله، سود یا زیان افراد را نمی‌پذیرد.

مطالب مندرج در این گزارش توسط تیم تحلیل مکس دیجیتال و با رعایت بی‌طرفی انجام شده است. این تحلیل‌ها صرفاً نظر تحلیل‌گران این تیم بوده است و هیچگونه توصیه به خرید و فروش، ورود یا خروج از بازار نشده است. با توجه به سرعت بالای تغییرات در بازارهای مالی، اطلاعات و فرضیات این گزارش می‌تواند هر لحظه تغییر کند و مکس دیجیتال مسئولیتی در قبال به هنگام سازی داده‌ها بر عهده نمی‌گیرد.

مالکیت معنوی محتوای مندرج در این گزارش متعلق به مکس دیجیتال است.